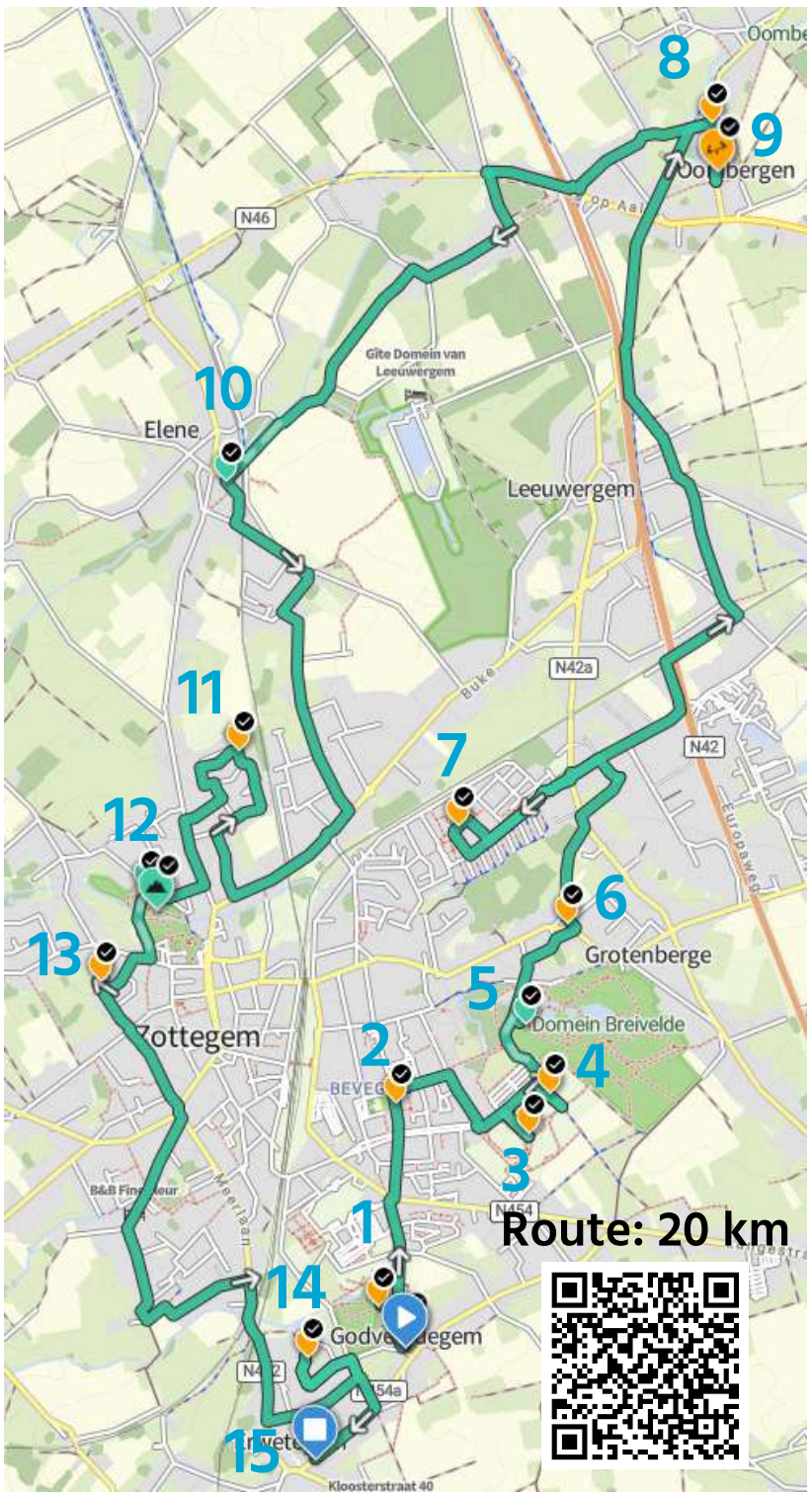




Speeltuinfietsroute

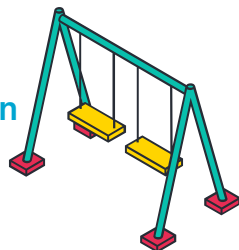
Fietstocht langs alle speeltuinen in Zottegem





SPEELTUINEN OVERZICHT

Hier vind je een overzicht van alle speeltuinen in Zottegem



Nr.	Leeftijd	Speeltuin	Adres
1		De Lelie	André Schotteplein 4
2		Kerk Bevegem	Heilig Hartplein 26
3		t' Hemelrijck	Hemelrijkstraat 1
4		Bevegemse Vijvers	Bevegemse Vijvers 1
5		Zotte Jungle	Vogelzang 35
6		Ten Berg	Grotenbergestraat 164
7		Berkenpark	Berkenpark
8		Oombergen	Waterstraat 1
9		Droombergen	Oombergenstraat 33
10		Molenwaterparkje	Snijdreefken
11		Pieter Maegerman	Pieter Maegermanplein 2
12		Weidestraat	Weidestraat 18
13		Beislovenpark	Beislovenstraat
14		Amedé de Clercq	Amedé de Clercqstraat 9
15		Kerk Erwetegem	Tweekerkenstraat 6



Tips:

1. Neem een bal mee als je ook wilt voetballen.
2. Neem steeds je drinkfles mee.
3. Denk aan je veiligheid: draag een fluohesje en helm!

Hé, speelavonturier!

Ben jij klaar om te klimmen, schommelen, glijden... en misschien wel te vliegen? Dit boekje neemt je mee langs de coolste speeltuinen van Zottegem.

Onderweg krijg je ruimte om zelf te tekenen of je avonturen te scoren. Hoe meer speeltuinen je bezoekt, hoe meer vinkjes en verhalen je verzamelt.

Dus... trek je schoenen stevig aan, spring op je fiets voor een onvergetelijke rit!

Er gaat ook een vriendje mee op avontuur: speurneus Spikkel. Speurneus Spikkel is een heel lieve eekhoorn met een rugzakje. Hij zal je onderweg enkele opdrachten geven die je tot een goed einde moet brengen.



Wij zijn niet verantwoordelijk voor mogelijke ongevallen tijdens deze fietstocht. Laat kinderen deze route ook telkens onder begeleiding fietsen. De route loopt soms langs drukkere wegen: let goed op!

Hoe werkt de speelroute?

- Doe de hele route in één dag... of ontdek de speeltuinen stap voor stap.
- Volg de kaart en kijk waar de speeltuinen liggen. Het is ook mogelijk om aan een speeltuin naar keuze te starten.
- Bij elke speeltuin vind je wat info over wat er aanwezig is, bij sommige speeltuinen moet je ook een opdracht uitvoeren
- Na elke bezochte speeltuin mag je het vakje afvinken hieronder!

Speeltuin Waterstraat

Speeltuin De Lelie

Speeltuin Droombergen

Speeltuin kerk Erwetegem

Speeltuin Berkenpark

Speeltuin Amdedé de Clercqstraat

Speeltuin Weidestraat

Speelbos Zotte Jungle

Speeltuin Beislovenpark

Watermolenpark Elene

Speeltuin Ten Berg

Speeltuin 't Hemelrijck

Speeltuin kerk Bevegem

Speeltuin Bevegemse Vijvers

Speeltuin Pieter Maegerman

Hey, jij daar! Ik ben Speurneus Spikkel. En wie ben jij?

Ik ben

Aangenaam! Ik fiets met je mee.
In sommige speeltuinen heb ik
een geheime opdracht voor jou!
Kan jij ze allemaal volbrengen?



Start

Onze heuse speeltuinfietsstocht start op het **Sint-Paulusplein** achter de kerk van Godveerdegem.

Laat de kerk achter je liggen en sla rechts af, de **Moeder Marielaan** op.

Rijd door over het **André Schotteplein**.

Tussen 2 appartementsblokken komt er een houten pad tevoorschijn in de verte. Rijd tussen de appartementsblokken en rijd naar het houten pad toe. Je bent nu op speeltuin De Lelie.



1



Speeltuin De Lelie

André Schotteplein 4

Speeltuin De Lelie ligt wat verscholen achter enkele appartementsblokken, maar is een heel uitgestrekt en groen stukje natuur in de wijk achter het ziekenhuis.

Je vindt er enkele banken, speeltuigen (draaitoestel, schommelmand, wip...) en een houten wandelpad waar je je in een moerasgebied waant.

Hoeveel sterretjes geef je deze speeltuin?

Kleur ze in!



Rijd terug richting het **André Schotteplein**. Sla linksaf naar de **Zuster Angelalaan**. Je passeert WZC De Bron, De Hoop en het Steek rechts de **Godveerdegemstraat** over en rijd de **Acacialaan** naar beneden.

Let goed op! Dit is een **gevaarlijk** punt. Steek eventueel over met de fiets aan de hand op het zebrapad. Rijd door totdat je de kerk van Bevegem tevoorschijn ziet komen aan je linkerkant. Je zal de speeltuin ook onmiddellijk opmerken! Dit is de tweede speeltuin op onze fietstocht.



2



Speeltuin kerk Bevegem

Heilig Hartplein 26

De speeltuin aan de kerk van Bevegem ligt in een rustige wijk. Het is een groot speelterrein met veel speeltoestellen, zoals een schommel, klimnet, speelhuisje... Er is ook een grote picknicktafel, enkele toestellen voor kinderen met een beperking en een bijenhotel.

Hoeveel sterretjes geef je deze speeltuin?

Kleur ze in!



Vind jij alle woorden die iets te maken hebben met een speeltuin in de woordzoeker op de volgende pagina?





SPEELTUIJN



Woordzoeker

Zoek alle woorden van objecten die je in een speeltuin kan vinden

T V I J V E R H N O W U
G R S C H O M M E L V I
E L A O D Q N G A R K C
K L I M P A R C O U R S
P H J J P G R A S S F M
L G V G B O W I P L W P
H C T G O A L X B Q N L
M K O I O J A I I W V Y
Z A N D B A K N N B P Z
K A B E L B A A N E V G
P I C K N I C K B A N K
V U I L B A K P V H U O

GLIJBAAJN

WIP

PICKNICKBANK

ZANDBAK

SCHOMMEL

KABELBAAN

KLIMPARCOURS

GOAL

TRAMPOLINE

VIJVER

VUILBAK

GRAS

Rijd verder en sla direct rechts af, de **Graaf van Hoornstraat** in. Sla op het eind terug rechts af, de **Sabina van Beierenlaan** op. Sla aan het sportstadion links af naar de Bevegemse Vijvers toe. Sla het eerste straatje rechts af. Aan het eind van de straat bevindt zich speelplein 't Hemelrijck.



Dit speelplein is niet toegankelijk tijdens de zomer- en paasvakantie. Dan gaat er namelijk speelpleinwerking door.



3



Speelplein 't Hemelrijck Hemelrijkstraat 1

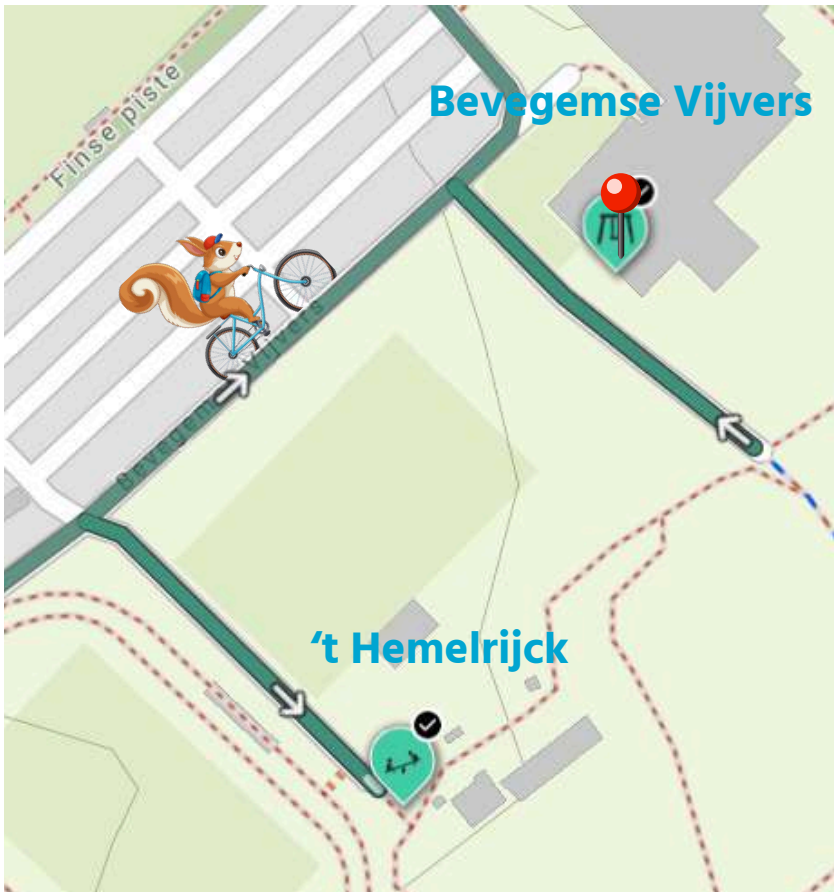
Speelplein 't Hemelrijck ligt op het einde van de straat. Het speelplein is niet toegankelijk in de zomer- en paasvakantie, aangezien er dan speelpleinwerking gehouden wordt. Het is een groot speelterrein met veel toestellen, voetbaldoelen, basketbalveld, een grasterrein en een stukje bos. Er zijn ook enkele banken en picknickbanken aanwezig.

Hoeveel sterretjes geef je deze speeltuin?

Kleur ze in!



Rijd terug van waar je kwam. Sla rechts af naar het zwembad toe. Sla de eerste rechts af, naast het zwembad. Je komt aan de zijkant van het zwembad uit. Achter het zwembad vind je dan speeltuin Bevegemse Vijvers.



4



Speeltuin Bevegemse Vijvers Bevegemse Vijvers 1

De speeltuin van de Bevegemse Vijvers bevindt zich achter het zwembad. Het is een groot speelterrein met verschillende speeltuigen: glijbanen, klimparcours, petanquepleinen... Hier kan je je helemaal uitleven. Er zijn genoeg banken om rustig te kunnen genieten.

Hoeveel sterretjes geef je deze speeltuin?

Kleur ze in!

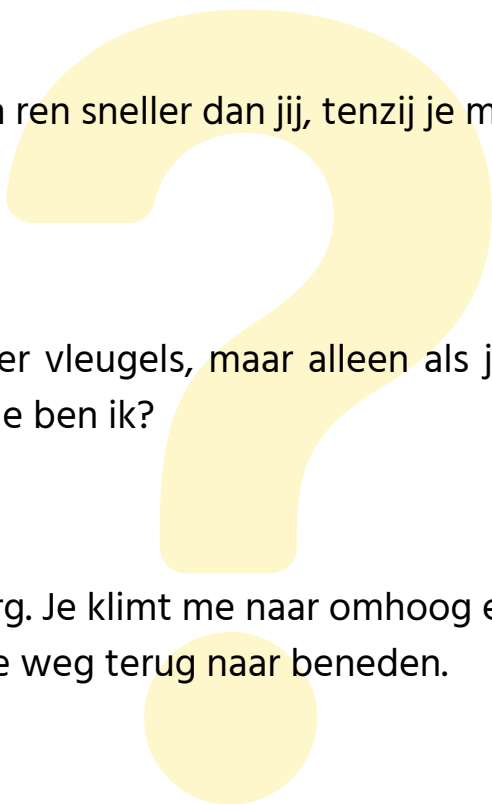


Los jij alle raadsels op op de volgende pagina?



SPEELTUINRAADSELS

Weet jij naar welke woorden we op zoek zijn?



Ik ben rond en ren sneller dan jij, tenzij je me met je voet stuurt.


.....

Ik vlieg zonder vleugels, maar alleen als jij zit. Vooruit, achteruit... Wie ben ik?

.....

Ik ben een berg. Je klimt me naar omhoog en gaat snel via een andere weg terug naar beneden.

.....



Rijd terug van waar je kwam. Rijd zo goed als rechtdoor en kruis de parking. Rijd rechtdoor, **Vogelzang** op. Dit is een onverhard weggetje, maar zeer toegankelijk. Na 200 meter is er op de rechterkant een ingang naar het speelbos. Er staat ook een bord. Rijd nog een stukje verder het bos in. Het speelbos vind je aan je rechterkant.



5



Speelbos Zotte Jungle

Vogelzang 35

Het speelbos Zotte Jungle is er voor de echte avonturiers. Van klimmen op het hindernissenparcours, tot kruipen doorheen verschillende tunnels. Het kan hier allemaal! Het is een mooie, schaduwrijke speeltuin met zitbanken en picknicktafels, gelegen aan de rand van het Park van Breivelde. Neem ook zeker eens een kijkje in het park.

Hoeveel sterretjes geef je deze speeltuin?

Kleur ze in!



Rijd het bos terug uit langs dezelfde weg. Sla rechts af en rijd een steil stukje naar boven via de **Vogelzang**. Na de kruising ligt er een padje aan je rechterkant tussen huisnummers 10 en 12 op de **Vogelzang**. Rijd hierin, volg mee naar rechts en steek de **Grotenbergestraat** over. Links van je ligt de speeltuin.



6



Speeltuin Ten Berg Grotenbergestraat 164

Ten Berg is een leuke speeltuin met verschillende speeltuigen. Je vindt er een kabelbaan, een schommel, een hangmand en nog allerlei andere leuke dingen. Je vindt er ook picknicktafels en andere banken om even uit te rusten. Aan de overkant bevindt zich ook een voetbal-en basketbalveld gratis te gebruiken.

Hoeveel sterretjes geef je deze speeltuin?

Kleur ze in!




Wat ben jij al allemaal tegengekomen op je fietstocht? Kruis de vakjes aan van de dingen die je al zag! Wie weet heb je wel BINGO!

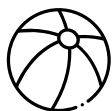


Speeltuinbingo

Wat ben je al allemaal op je fietstocht tegengekomen? Doorkruis het vakje! 4 vakjes na elkaar doorkruist= BINGO!



Zon



Bal



Schommel




Vuilbak



Picknicktafel



Vijver



Wip



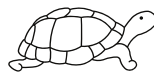
Wolf




Glijbaan



Vogel



Schildpad



Goal



Zandbak



Spin



Geitje



Zwaan

7 Speeltuin Berkenpark Berkenpark (achter huizen)

Speeltuin Berkenpark is gelegen in een rustige buurt. Het bevindt zich achter de huizen en is te bereiken via een padje dat langs de huizen loopt. Er is een wip en een schommel. Er zijn ook enkele banken aanwezig. Het is een groot grasplein om gewoon te kunnen spelen en ravotten.

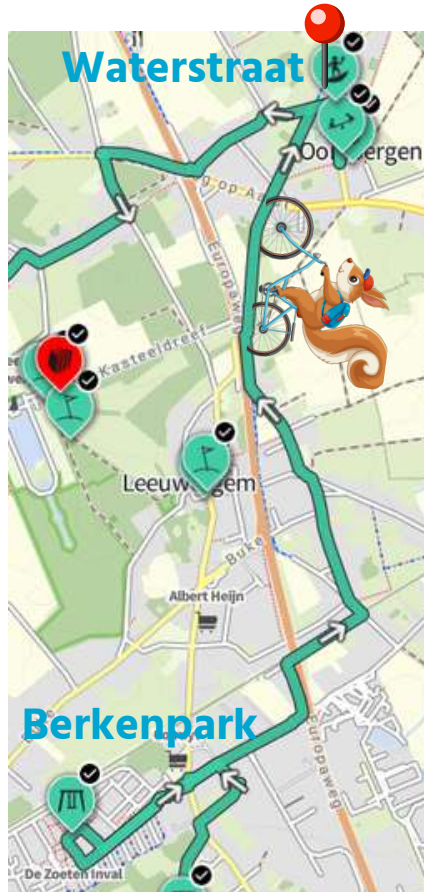
Hoeveel sterretjes geef je deze speeltuin?

Kleur ze in!



Voor het vervolg van de tocht rijden we een beetje verder, richting Oombergen. Rijd terug van waar je komt naar de **Bijlokestraat**. Steek opnieuw de **Gentse Steenweg** over naar het **Sluizeken**. Volg de weg een eindje en sla voor de **Europaweg** links af, de **Mantrasweg** in. Dit fietspad loopt langs de **Europaweg** en is goed afgeschermd. Sla op het einde rechts af, de **Hendrik Consciencestraat** in. Volg deze weg tot het einde en ga dan naar links. Volg de **Oude Heirbaan**. Na een tijdje loopt deze straat over in de **Oude Trambaan**. Volg deze weg. Steek de **Steenweg op Aalst** over.

Pas op: dit is een **gevaarlijk punt!** Volg nog een stukje de **Oude Trambaan** tot aan de **Waterstraat**. Sla daar rechts af en het voetbalplein met schommel zie je aan de linkerkant.



8



Speelterrein Oombergen

Waterstraat 1

Het speelterrein van Oombergen is een open, uitgestrekt terrein met voetbaldoelen, een wip en een schommel. Er staat ook een picknicktafel. Het is perfect voor kinderen die even willen lopen of voetballen. De perfecte plaats voor een fijne lunch.

Hoeveel sterretjes geef je deze speeltuin?

Kleur ze in!




Hoe ziet jouw
droomspeeltuin eruit?
Tekening hem op de
volgende pagina!

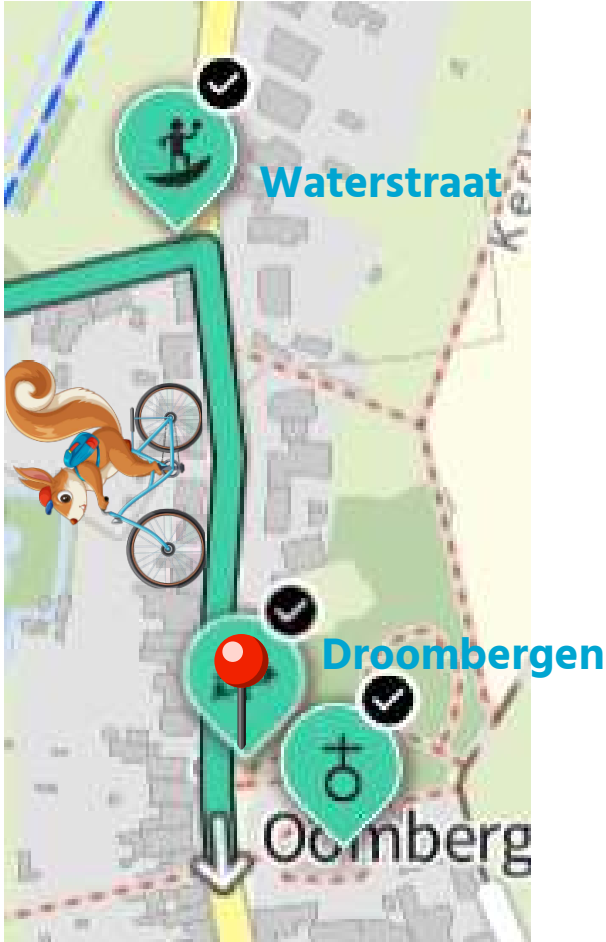


TEKENOPDRACHT

Teken hier je eigen droomspeeltuin. Laat je verbeelding de vrije loop! Niets is te gek!



De volgende stop is niet ver van hier! Spring op je fiets en rijd naar rechts, de **Oombergenstraat** in. Enkele honderden meters verder zie je aan je linkerkant de kerk en pastorie van Oombergen! In de tuin van de pastorie ligt een te gek spelbos verstopt. Leef je uit!



9



Speelbos Droombergen Oombergenstraat 33

Het speelbos is eerder een soort van rustplekje. Je vindt er enkele houten speelconstructies, een heksenkring en krijtborden om op te tekenen. Er staan ook enkele bankjes om van de rust te genieten. De achterzijde van de speeltuin kijkt uit op een open veld waar vroeger het kasteel van Oombergen stond. Kom tot rust terwijl de kids aan het ravotten zijn.

Hoeveel sterretjes geef je deze speeltuin?

Kleur ze in!



Het vervolg van deze route leidt ons naar een ander rustplekje in Elene; het Molenwaterparkje. Rijd terug naar het speelterrein in de **Waterstraat**. Volg de **Waterstraat** tot op het einde en sla links af op de **Astridstraat**. Rijd naar de lichten, wacht op groen en steek de **Europaweg** over. Volg het fietspad langs de **Steenweg op Aalst**. Steek de straat over om een rustigere weg in te slaan: de **Nieuwegestraat**. Volg rechts de **Nieuwegestraat** verder, volg daarna links de **Nieuwegestraat** verder. Sla in de bochts links af, het **Snijdreefken** op. Volg tot op het einde van de straat. Het Molenwaterparkje bevindt zich aan je rechterkant.



10



Molenwaterparkje Elene Snijdreefken 2

Hier kan je ook echt genieten van de rust en stilte. Er is een grote picknicktafel en ook enkele houten constructies. Kinderen kunnen hier ravotten, schaken, dammen of andere spelletjes spelen met de spelborden die in het hout van de picknicktafel zijn gegraveerd. Let wel op voor de kleine kindjes: de Molenbeek loopt hier en er is geen afsluiting.

Hoeveel sterretjes geef je deze speeltuin?

Kleur ze in!



Help je mij om de rebus
op de volgende pagina op
te lossen?



REBUS

Lukt het je om deze rebussen op te lossen?



... ..

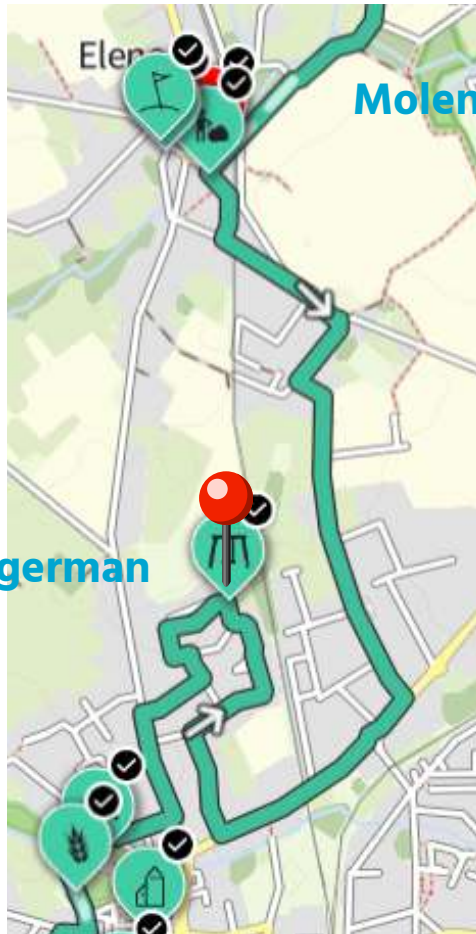


... ..



... ..

Laat het Molenwaterparkje rechts liggen en sla links af naar de **Leopold III-sstraat**. Volg tot op het einde van de straat en sla dan links af. Sla de tweede rechts af, de **Bambosstraat** in. Sla daarna links af de **Leeuwerikstraat** in. Ga op het einde van de straat naar rechts, de **Buke** op. Volg een tijdje tot na de spoorweg. Sla dan opnieuw rechts af, de **Voetbalstraat** in. Sla op het einde rechts af, de **Grote Lage** in. Rijd tot het einde en volg de **Omer Watezstraat** mee tot aan het **Pieter Maegermanplein**. Daar vind je aan je rechterkant de 11e speeltuin.



Molenwaterparkje

Pieter Maegerman

11



Speeltuin Pieter Maegerman Pieter Maegermanplein 2

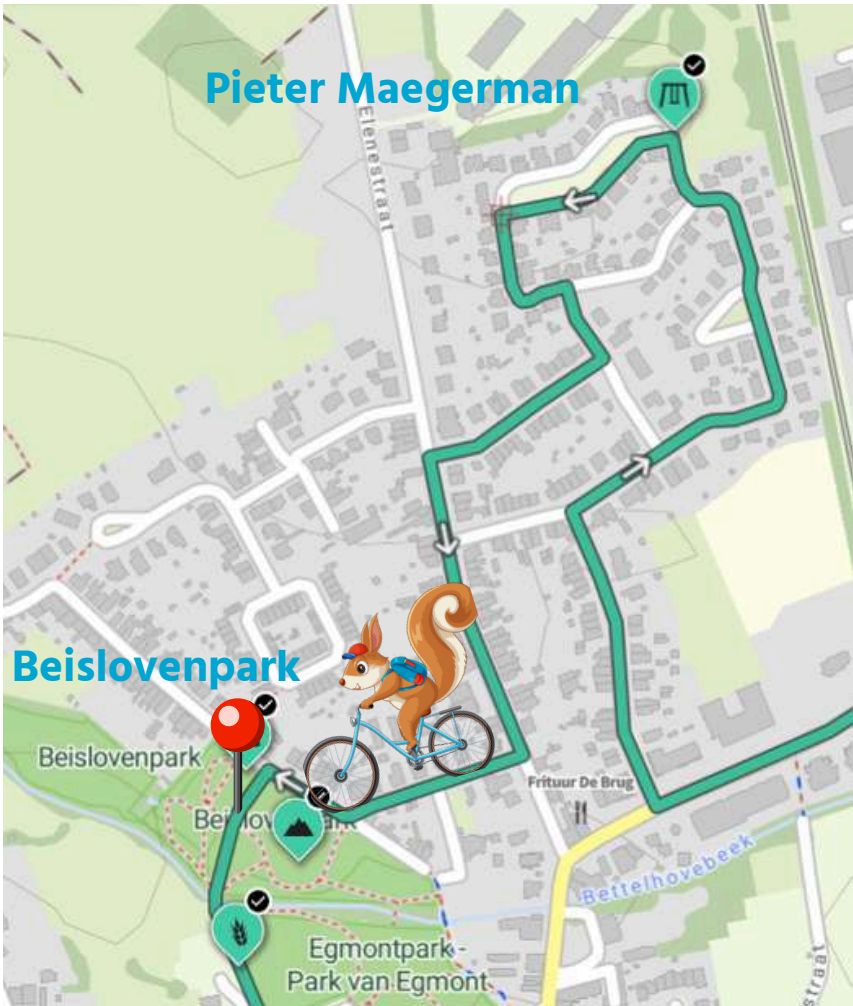
Deze speeltuin is gelegen in een zeer rustige wijk. Het is een uitgestrekt groen veld met enkele speeltuigen; een schommelmand, enkele klimtuigen, wip... Vanachter is er ook een groot veld met 2 voetbaldoelen.

Hoeveel sterretjes geef je deze speeltuin?

Kleur ze in!



Rijd het **Pieter Maegermanplein** over. Volg links de **Isidoor Teirlinckstraat** mee. Sla rechts de **Grote Lage** in. Volg rechts mee naar de **Elenestraat**. Sla op de **Elenestraat** links af. Sla voor de **Buke** rechts af, de **Beislovenstraat** in. Rijd de straat door, het Beislovenpark bevindt zich recht voor je.



12



Speeltuin Beislovenpark Beislovenstraat

Het park ligt aan de oever van de Bettelhovebeek en sluit aan op het Egmontpark. Beide parken zijn onder andere met elkaar verbonden door middel van houten bruggetjes en stapstenen over de Bettelhovebeek. Je vindt er een amfitheater, bijenhotel, houten speelconstructies en enkele banken en picknicktafel.

Hoeveel sterretjes geef je deze speeltuin?

Kleur ze in!



Lukt het jou om alle opdrachten op de volgende pagina te voltooien?

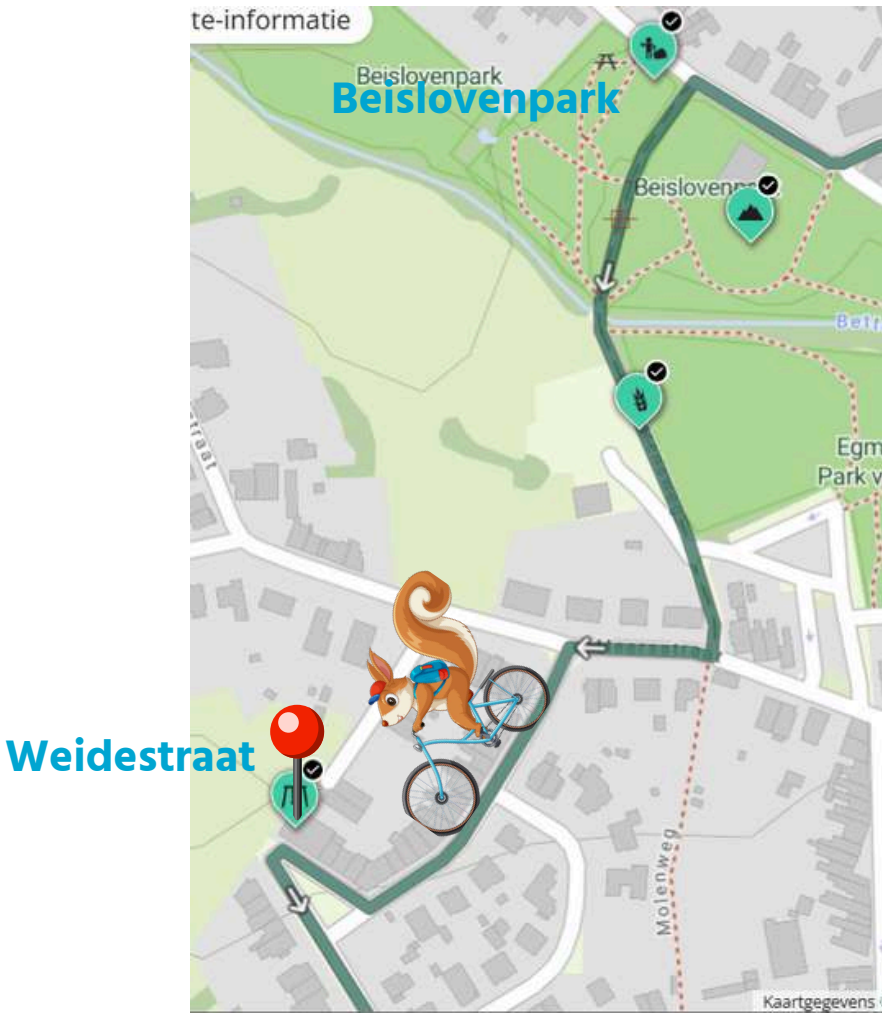


OPDRACHTEN

Lukt het jou om alle opdrachten te voltooien?
Kruis het vakje aan als het is gelukt!

- Zoek iets dat rood is, geel en blauw
- Glij 10 x van de glijbaan
- Vind 3 dingen die rond zijn
- Blijf 1 minuut als een standbeeld staan
- Probeer over de houten balk te lopen zonder je vast te houden
- Iemand noemt iets wat hij/ zij ziet en jij moet het zo snel mogelijk aanraken
- Blijf zo lang mogelijk op één houten paaltje of verhoging staan zonder je balans te verliezen
- Ren 10 rondjes rond de ijzeren vogel
- Doe 3 koprollen na elkaar
- Probeer 30 seconden lang je te verplaatsen zonder de grond of het gras te raken

In het park vind je de **Leirensweg**. Volg deze en rijd richting de **Meersstraat**. Sla rechts af en sla daarna direct links af, de **Weidestraat** in. Iets verder vind je op de rechterkant een klein pleintje. Daar vind je de speeltuin.



13



Speeltuin Weidestraat Weidestraat 18

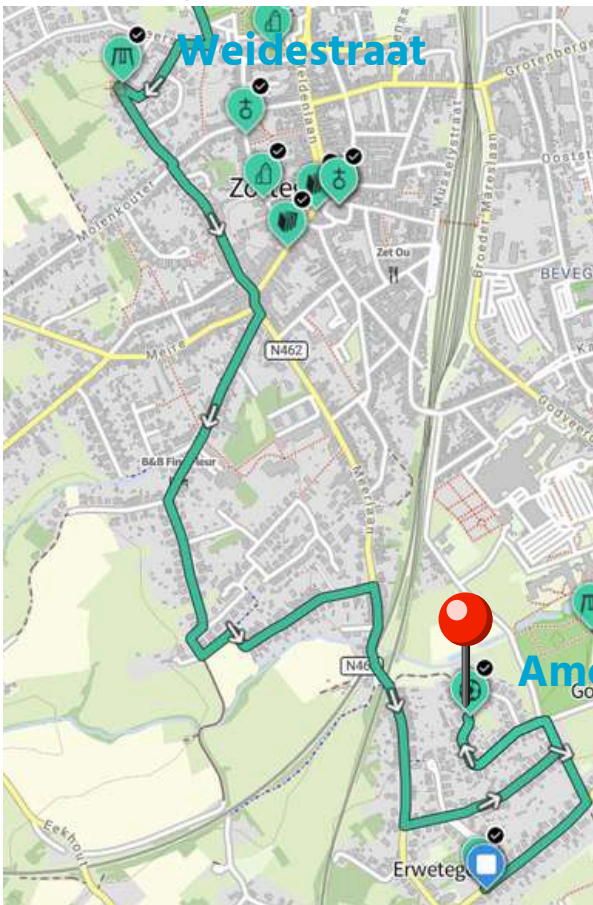
Het speeltuintje in de Weidestraat is een klein speeltuintje. Je vindt er een picknicktafel, schommel, wip en petanquepleintje.

Hoeveel sterretjes geef je deze speeltuin?
Kleur ze in!



Rijd de **Weidestraat** verder door. Steek de **Molenkouter** over richting de **Wolvenstraat**.

Pas op! Dit is een **gevaarlijk oversteekpunt**. Rijd de derde straat rechts in: de **Wurmendries**. Sla links af, de **Bosveldstraat** in. Volg rechts mee tot je een klein padje tegenkomt: de **Eekhoutweg**. Sla rechts af, de **Kleine Meerlaan** op. Sla rechts af, de **Meerlaan** op. Vervolg de **Erwetegemstraat**. **Pas op:** dit is een stukje **gevaarlijke baan** zonder fietspad.



Sla voordat de **Erwetegemstraat** draait, links af, de **Hoevestraat** in.

Volg mee naar links op het einde en sla links af, de **Picarrenstraat** in.

Volg de **Picarrenstraat** tot je aan een groen grasveld uitkomt.

Amedé de Clercqstraat

14



Speelveld Amedé de Clercq Amedé de Clercqstraat 9

Dit speelveld is perfect om even een balletje te schoppen of even al je energie kwijt te raken. Er is ook een schommel en aan de rand van het veld staan ook enkele bankjes om even uit te rusten na al dat spelen.

Hoeveel sterretjes geef je deze speeltuin?

Kleur ze in!



Je bent bijna bij de laatste speeltuin! Keer terug van waar je kwam. Rijd opnieuw naar boven, de **Hoeverstraat** in. Rijd aan de linkerkant het baantje in dat net achter het kerkhof loopt aan de rechterkant. Je komt uit aan de **Tweekerkenstraat**. Sla hier rechts af. Rijd een stukje door tot net voor de kerk van Erwetegem. Daar vind je de laatste speeltuin van deze fietstocht.



15



Speeltuin Kerk Erwetegem Tweekerkenstraat 6

Dit is de laatste speeltuin van deze fietstocht! Super goed gedaan dat je tot hier bent geraakt! Bij deze speeltuin vind je een wip, glijbaan, enkele andere speeltuigen en een bijenhotel. Leef je nog voor de laatste keer volledig uit! Krijgt deze speeltuin een goede score?

Hoeveel sterretjes geef je deze speeltuin?

Kleur ze in!



Proficiat!

Je hebt alle opdrachten met glans voltooid!
Je mag trots zijn op jezelf. Vanaf nu behoort je
tot de echte speurneuzenclub!



ZOTTEGEM IN DE VLAAMSE ARDENEN

NIEUWSBRIEF
ONTVANGEN?



#zoveelzottegem

Deel jouw mooie momenten in Zottegem door een foto met **#zoveelzottegem** te delen via Instagram of Facebook

Met dank aan Karien Van Steenberge en Lotte Cantaert
V.U.: Evelien De Both, Gustaaf Schockaertstraat 7, 9620 Zottegem


 stad.zottegem  stadzottegem



ZOTTEGEM

Markt 1, 9620 ZOTTEGEM

 toerisme@zottegem.be

 09 364 64 64

 www.visit-zottegem.be